

K-ETA 申請書作成方法

■K-ETAのアプリをGoogle Play(Android)またはApp Store(iPhone)からダウンロードし、モバイルアプリを通じて申請すると、申請に必要な写真をアップする際、写真ファイルのサイズや大きさが自動で調整されるため、申請が簡単になります。
(写真の容量や大きさを規定サイズに変更することが難しい場合がございます)

■ここでは、K-ETA申請サイトでの申請書作成方法をご説明いたします。

“Apply for K-ETA(K-ETAの申請)”を選択する

The screenshot shows the K-ETA application website. At the top, there is a blue banner with the text "K-ETA implementation (Effective from September 1st at 00:00 AM Korean standard time)". Below the banner, the K-ETA logo is displayed on the left, and navigation links "K-ETA Guide", "Apply for K-ETA", "K-ETA Application Results", and "Notice" are in the center. The "Apply for K-ETA" link is highlighted with a red rectangular box. A white callout bubble with a blue border points to this link, containing the text "“Apply for K-ETA(K-ETAの申請)”をクリック". The main content area features a large image of a traditional Korean palace gate with the text "KOREA ELECTRONIC TRAVEL AUTHORIZATION" and "Visa-free foreign visitors can travel more conveniently by obtaining a K-ETA in advance." Below this text are two buttons: "Apply for K-ETA" and "Check K-ETA Results". At the bottom, there is a footer with "K-ETA NEWS" and "K-ETA User Guide: How to Add Members, Apply by Proxy, and Edit Information".

[STEP 1] 約款同意書の作成 及び 大陸／国の選択

K-ETA
KOREA
ELECTRONIC TRAVEL
AUTHORIZATION

K-ETA Guide Apply for K-ETA K-ETA Application Results

Apply for K-ETA
APPLY FOR K-ETA

STEP 01
Terms and Conditions Agreement

STEP 02
Enter E-mail

STEP 03
Enter Passport Information

STEP 04
Enter Application Information

STEP 05
Check Information

STEP 06
Make Payment (from Sep 2021)

STEP 07
Application Complete

Terms and Conditions Agreement

Enter correct information, (Republic of Korea is not eligible for K-ETA.)

Select continent
- Select -

Select your nationality
- Select -

①ご自身の大陸
“ASIA-PACIFIC”
を選択

②ご自身の国
“JAPAN”
を選択

(Required) ID photo, e-mail information, nationality, sex, name (Full name), date of birth, passport expiration date, dual nationality information, mobile phone number, previous visits to Korea, purpose of entry, travel agency information, address in Korea, employment

For K-ETA related processing

Semi-permanent

(Optional) Passport bio page, period of stay

- You have the right to disagree to the collection and use of personal information.

- If you do not agree, you may not be able to access the services provided by this website.

Do you agree to the collection and use of required personal information as above?

☒ Agree ☐ Disagree

Do you agree to the collection and use of the above optional items of personal information?

☒ Agree ☐ Disagree

Agreement on the Collection and Use of Sensitive Information

To apply for K-ETA, user needs to agree to the collection and use of sensitive information as follows. Please carefully read and choose to agree or disagree.

Details

Items	Purpose of Collection and Use	Retention and Use Period
(Required) Disease related information, criminal records	For K-ETA related processing	Semi-permanent

- You have the right to disagree to the collection and use of sensitive information.

- If you do not agree, you may not be able to access the services provided by this website.

Do you agree to the collection and use of the above sensitive information?

☒ Agree ☐ Disagree

Information on processing unique identification information

To apply for K-ETA, user needs to agree to the collection and use of unique identification information as follows. Please carefully read and choose to agree or disagree.

Details

Items	Purpose of Collection and Use	Retention and Use Period
(Required) Passport number	For K-ETA related processing	Semi-permanent

- You have the right to disagree to the collection and use of unique identification information.

- If you do not agree, you may not be able to access the services provided by this website.

Do you agree to the collection and use of the above unique identification information?

☒ Agree ☐ Disagree

Terms and Conditions of Use

Chapter 1 General Provisions

Article 1 (Purpose)

The Terms and Conditions (hereinafter "T") is to stipulate the use requirements, procedures, and other necessary matters regarding the internet website (hereinafter "website") provided by the Ministry of Justice of the Republic of Korea.

☒ Agree ☐ Disagree

④Next(次へ)をクリック

Cancel

Next

[STEP 2] パスポート番号 及び E-MAILを入力

Apply for K-ETA

APPLY FOR K-ETA

STEP 01

Terms and
Conditions
Agreement

STEP 02

Enter E-mail

STEP 03

Enter
Passport
Information

Enter E-mail

Enter correct information.(Republic of Korea is not eligible for K-ETA.)

Passport Number

①パスポート番号を入力

E-mail Address

Next

! Write your e-mail address correctly. Your K-ETA results will be sent to your e-mail.

②K-ETAの申請結果を受信する
メールアドレスを入力

③Next(次へ)を
クリック

※個人情報(自国の身分証明証番号など)を追加で要求される場合もございます。

フポ^oート

Application
Complete

Next

⑨Next(次へ)をクリック

[Go to bottom](#)

[STEP 4] 申請情報を入力

Apply for K-ETA

APPLY FOR K-ETA

STEP 01

Terms and Conditions Agreement

STEP 02

Enter E-mail

STEP 03

Enter Passport Information

STEP 04

Enter

Required Information

① 二重国籍 (パスポートの国籍以外の国の国民または市民) ですか?
※ 日本国籍のみであれば、“No” をチェック

passport (required)

Yes

No

Enter your mobile phone number. (If you do not have a (Required)

Direct input

Have you ever visited Korea before? (Required)

Yes

No

② 携帯電話番号を入力
(携帯電話を持っていない場合は連絡先)
※ “Direct input” より「JAN81」を選び、
右の枠内には、最初の数字「0」を除いた番号を入力します。

③ 過去に韓国を訪問したことはありますか?

Select your purpose of entry. (Required)

Select

If your purpose of entry changes before entering Korea, please check and correct the information.

④ 入国目的を選択
※ 今回のツアーの場合、“Tour” をお選びください。

Select your purpose of entry. (Required)

Select

Tour

Visit

Business

Medical treatment

Meeting

Event

Games/Match/Competition

Other

観光

訪問

仕事

治療

会議

各種行事

スポーツ競技

その他

⑤ 韓国での滞在先 (宿泊施設) の住所を入力

Enter the address and contact information of where you will stay during your visit in Korea. (Required)

Find Postal Code

If the address itself does not have details, please enter 'NONE'.

ここをクリックして
住所を検索できます
(検索の方法は次のページを参照)

英語での住所検索方法

※滞在先の住所登録は、英語でのみ可能です。

英語での住所検索方法

A “Find zipcode(郵便番号の照会)”をクリック

Enter the address and contact information of where you will stay during your visit in Korea. (Required) ⓘ

Find zipcode

④ If the address itself does not have details, please enter 'NONE'.

B 英語の住所検索ページで、郵便番号 及び 道路名を入力

〈注意〉住所は英語で入力しなければならず、①郵便番号5ケタと②英語での道路名を同時に入力し検索ボタンを押すと、正確な住所を検索することができます。

(例)韓国語住所： 부산 회망구 사랑대로34길 6/ 우편번호 12345

英語住所： 6, Sarang-dero34-gil, Huimang-gu, Busan, Zipcode 12345

Address Finder

When searching for the address, it is best to search with both 5 digit zip code and road name address in English. Also, please note that you cannot enter in Korean or special characters such as hyphen(-). ⓘ

Find zipcode ① Road name address ② ③

12345 Sarangdero34gil

Zip Code Address

〈注意〉ハイフン(-)や、コンマ(,)などの記号は入力できません。

①②を入力後、③の検索ボタンをクリック

C 検索候補に出てきた住所から、該当する住所(番地まで一致するもの)を選択

D 住所の詳細を入力(例:ホテル名、アパート名、棟、号室、など)

※住所の詳細が存在しない場合は、“NONE”と入力

郵便番号の検索 郵便番号が分からない場合

Enter the address and contact information of where you will stay during your visit in Korea. (Required) ⓘ

Find zipcode

④ If the address itself does not have details, please enter 'NONE'.

下記のリンク先より、郵便番号を簡単に確認することができます。

www.juso.go.kr/openEngPage.do

Make
Payment
(from Sep
2021)

STEP 07

Application
Complete

① If the address itself does not have details, please enter 'NONE'.

Please enter your contact number in Korea. (Required) ②

③ If there are any changes to your address in Korea or contact information before entering Korea, please update such information through the K-ETA website 'Check K-ETA application result' - 'e-Arrival card' before entering Korea. Failure to do so may result in entry denial.

⑦職業を選択

Select the category that best represents your current job. (Required) ①

Select



Select the category that best represents your current job. (Required) ①

Select



- 無職
- 自営業
- 農林畜産業
- 会社員
- 公務員
- 学生
- 主婦
- その他

- Select
- Unemployed
- Self-employed
- Agricultural and livestock industries
- Office worker
- Public officer
- Student
- Housewife
- Etc

Are you currently suffering from any of the following diseases?(15 Infectious Diseases) (Required) ①

Cholera, Plague, Yellow Fever, Severe Acute Respiratory Syndrome (SARS), Animal Influenza Infection in Humans, New Influenza, Middle East Respiratory Syndrome (MERS), Ebola Virus, Tuberculosis, Marburg Fever, Lassa fever, Crimean Congo Hemorrhagic Fever, Smallpox Variola, Diphtheria, New infectious syndrome


☐ Yes ☐ No

Have you ever been arrested, charged, or convicted of a criminal offense in your country or abroad? (Required) ①

☐ Yes ☐ No

Standard of portrait photo

Refer to the below portrait photo sample.



Portrait photo of
applicant



⑥韓国での連絡先を入力 (ご自身の携帯番号、ホテルの電話番号など)

⑧現在次の疾患を持っていますか？ 以下の感染症15項目の中に1つでも 該当する場合は“Yes”にチェック

コレラ／ペスト／黄熱病／重症急性呼吸器症候群(SARS)／
動物インフルエンザ人体感染症／新型インフルエンザ／
中東急性呼吸器症候群(MERS)／エボラウイルス／
結核／マールブルグ熱／ラッサ熱／クリミア／コンゴ出血熱／
痘そう(天然痘)／ジフテリア／新型感染症症候群

※該当するものがなければ、“No”をチェック

⑨自国または国外にて、刑事犯罪で 逮捕、起訴、または有罪判決を受けた ことがありますか？


※“Yes”の場合、国(どこで)、判決時期、罪名、
刑名、刑期などを詳しく英語で入力すること

※犯罪歴がなければ、“No”をチェック

☐ Yes ☐ No

Standard of portrait photo

Refer to the below portrait photo sample.



Portrait photo of applicant



Add file

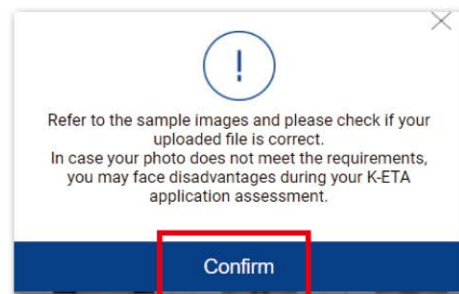
- Less than 700 * 700 pixels
- Lower than 100kb
- JPG and JPEG formats are only available
- Front facing photo

[IMPORTANT NOTICE]
Please check the images on portrait photo sample, and be sure you are uploading your ID photo correctly. Failure to meet the standard photo requirements may result in disadvantages to your K-ETA application.

⑩ “Add file”をクリックして顔写真をアップロード

※顔写真は以下の5つを全て満たしていること
(パスポートの写真と異なっていてもかまいません)

- ①カラー写真
- ②JPGファイル
- ③写真の容量は100KB以下
- ④縦横700ピクセル以下
- ⑤顔の向きは正面、
目を開けてカメラを見つめていること



Confirm

⑪ アップした写真を確認し “Confirm”をクリック

※写真が条件を満たしていない場合
K-ETAの審査で不利益を被る場合があります。

Save Temporarily

Previous

Next

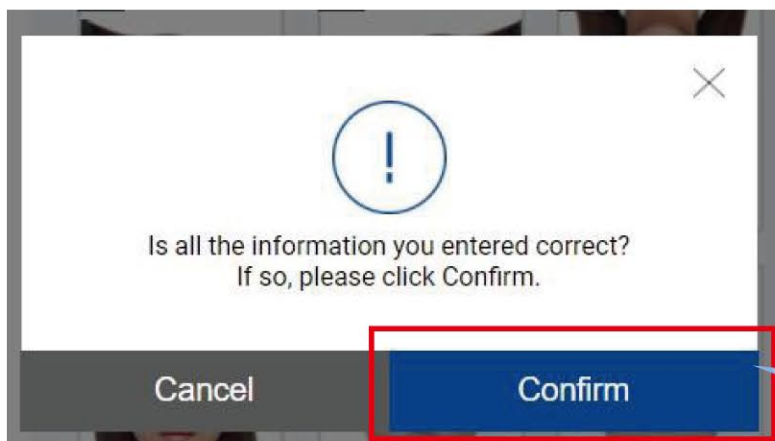
⑫ “Save Temporarily”をクリックして 念のため、ここまでの情報を 保存しておきましょう。

「Save Temporarily」のボタンをクリックすると、一時的にこの段階までの情報を保存することができます。

保存した情報は、サイトに再訪問し申請ページのSTEP2でパスポート番号とEメールアドレスを入力すると、該当のデータが呼び出されます。

ただし、7日以内にサイトに再訪問する必要があります。

⑬ Next(次へ)をクリック



Is all the information you entered correct?
If so, please click Confirm.

Cancel

Confirm

⑭ 全ての情報を正確に入力したら “Confirm”をクリック

[STEP 5]入力情報の確認

入力した情報が表示されます。



STEP 01

Terms and
Conditions
Agreement

Check Information

This is the final confirmation of the application. If there are additional members to include, please use "Add Members".

Go to bottom

Enter E-mail

STEP 03

Enter
Passport
Information

STEP 04

Enter
Application
Information

STEP 05

Check
Information

Passport Information

Nationality

Name

Date of Birth

Sex

Passport Number

Passport Expiration Date

2017-04-06

F

2027-05-15

See More ▾

① “See More(更に表示)”
をクリック

Add Members

Make Payment

② 入力情報が正しいか、しっかり確認してください。
決済をした後は、基本的に情報を変えることができません。

Enter E-mail

STEP 03

Enter
Passport
Information

STEP 04

Enter
Application
Information

STEP 05

Check
Information

STEP 06

Make
Payment
(from Sep
2021)

Passport Information

Nationality

Name

Date of Birth

Sex

Passport Number

Passport Expiration Date

2017-04-06

F

2027-05-15

Edit

Required Information

If you are a national or citizen of another country
other than the nationality stated on your passport

N

Mobile phone number

Previous visit to Korea

N

Purpose of entry

Meeting

Address of where you will stay in Korea

Contact information in Korea

Job

Agricultural and livestock industries

Disease

N

Criminal history

N

Edit

Fold ^

〈修正が必要な場合〉

“Edit”をクリックして修正

※情報が正しく入力されている時は
“Edit”はクリックせずに進んでください。

Add Members

Make Payment

〈追加申請者がいる場合〉

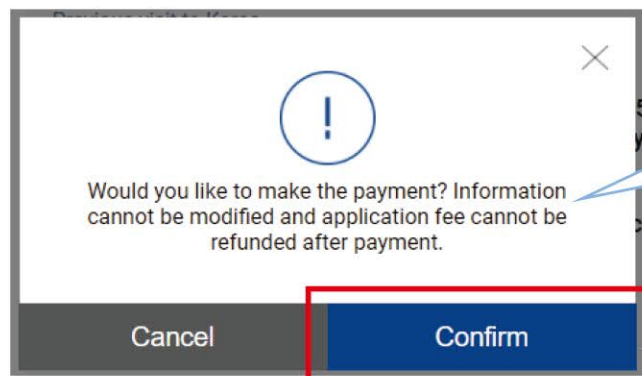
“Add Members”をクリックして追加

③ “Make Payment”をクリックすると
申請書の提出完了 及び
申請料金決済画面へ進みます。

Korea Electronic Travel Authorization (K-ETA) Center, Gimpo Airport Immigration Office, 38, Haneul-gil, Gyeonggi-do, Republic of Korea (07505)

Copyright © 2021 Ministry of Justice, Republic of Korea. All Rights Reserved

[STEP 6] 決済



決済しますか？
決済後の情報の修正、返金はできません。

① “Confirm” をクリック

② 金額(10,300ウォン)を確認

③ “I agree to all terms and conditions (約款同意)” にチェック

④ カード情報を入力



⑤ Next(次へ)をクリック

[STEP 7] 申請書の提出 及び 決済完了

- STEP 01 Terms and Conditions Agreement
- STEP 02 Enter E-mail
- STEP 03 Enter Passport Information
- STEP 04 Enter Application Information
- STEP 05 Check Information
- STEP 06 Make Payment (from Sep. 2021)
- STEP 07 Application Complete

これで申請は完了です。
申請結果をお待ちください。

【STEP 8】申請結果の確認方法

申請結果はメールで届くようになっていますが、届かない場合もございますので以下の手順で、ご自身で申請結果を確認しましょう。

※許可が下りるまでには最短で数時間、最大で72時間程度かかります。

Check K-ETA De Edit Information

“K-ETA Application Results”
をクリック

Check K-ETA Results

Your K-ETA application number can be found in your e-mail that you submitted during application.

You can only update your purpose of visit, address and contact number in Korea via [Edit Information]. Other information cannot be edited.

申請時に入力したパスポート番号と
生年月日を入力して
“**Check Status**”をクリック

申請の承認許可が下りると
左のような“電子旅行許可書”が
発行されます。

コピーして、入国審査の際に
持参しましょう。